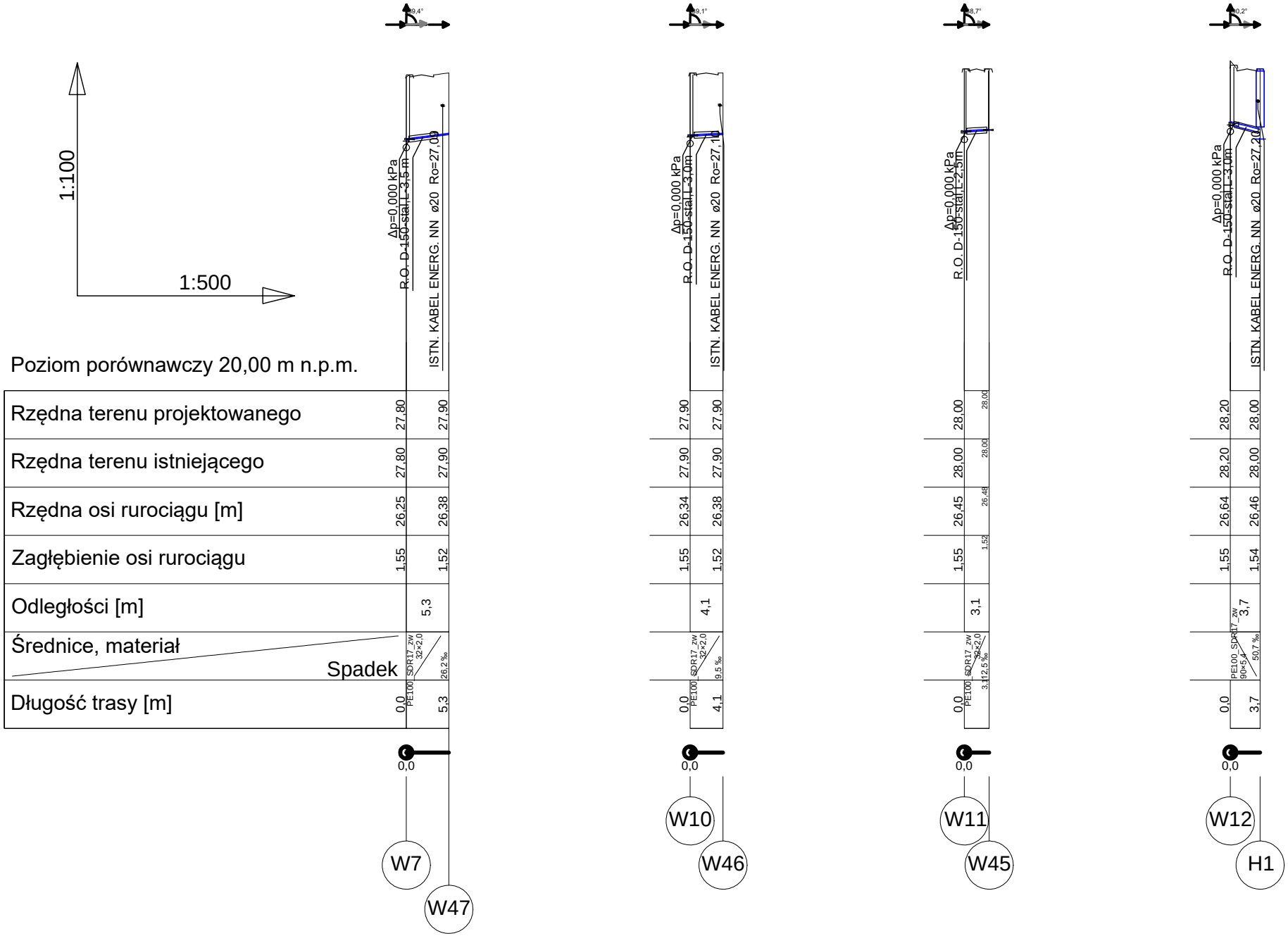
1:100
1:500
89,4°
Δp=0,000 kPa
R.O. D-150-stal,L-3,5 m
ISTN. KABEL ENERG. NN ø20 Ro=27,09
89,1°
Δp=0,000 kPa
R.O. D-150-stal,L-3,0m
ISTN. KABEL ENERG. NN ø20 Ro=27,1
88,7°
Δp=0,000 kPa
R.O. D-150-stal,L-2,5m
90,2°
Δp=0,000 kPa
R.O. D-150-stal,L-3,0m
ISTN. KABEL ENERG. NN ø20 Ro=27,20
0,0
0,0
0,0
0,0
W7
W47
W10
W46
W11
W45
W12
H1

Poziom porównawczy 20,00 m n.p.m.

	W7	W47	W10	W46	W11	W45	W12	H1
Rzędna terenu projektowanego	27,80	27,90	27,90	27,90	28,00	28,00	28,20	28,00
Rzędna terenu istniejącego	27,80	27,90	27,90	27,90	28,00	28,00	28,20	28,00
Rzędna osi rurociągu [m]	26,25	26,38	26,34	26,38	26,45	26,48	26,64	26,46
Zagłębienie osi rurociągu	1,55	1,52	1,55	1,52	1,55	1,52	1,55	1,54
Odległości [m]	5,3		4,1		3,1		3,7	
Średnice, materiał / Spadek	PE100_SDR17_zw 32×2,0 / 26,2 ‰		PE100_SDR17_zw 32×2,0 / 9,5 ‰		PE100_SDR17_zw 32×2,0 / 12,5 ‰		PE100_SDR17_zw 90×5,4 / 50,7 ‰	
Długość trasy [m]	0,0	5,3	0,0	4,1	0,0	3,1	0,0	3,7

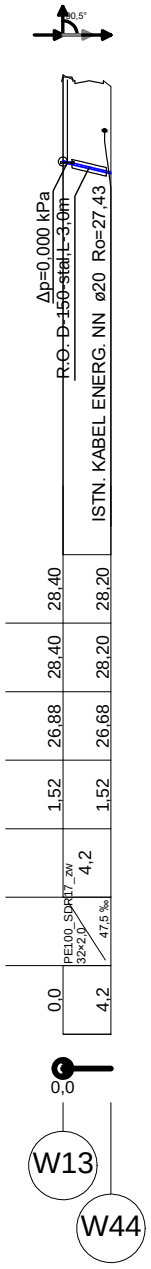
90,5°
Δp=0,000 kPa
R.O. D-150-stal,L-3,0m
ISTN. KABEL ENERG. NN ø20 Ro=27,43
28,40
28,20
28,40
28,20
26,88
26,68
1,52
1,52
PE100_SDR17_zw
32×2,0
4,2
47,5 ‰
0,0
4,2
0,0
W13
W44

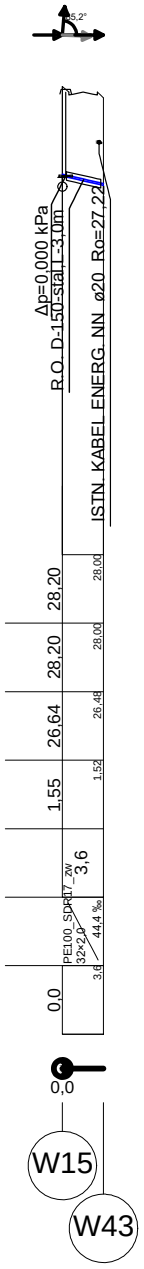
85,2°
Δp=0,000 kPa
R.O. D-150-stal,L-3,0m
ISTN. KABEL ENERG. NN ø20 Ro=27,22
28,20
28,00
28,20
28,00
26,64
26,48
1,55
1,52
PE100_SDR17_zw
32×2,0
3,6
44,4 ‰
0,0
3,6
0,0
W15
W43

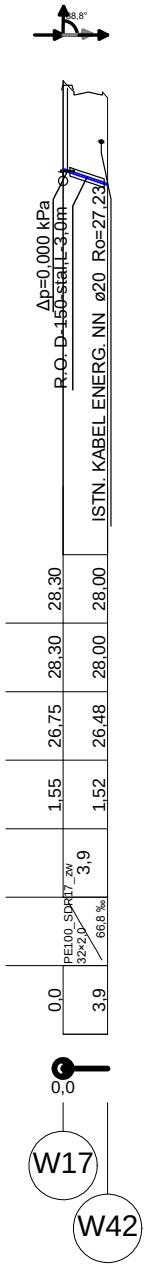
88,8°
Δp=0,000 kPa
R.O. D-150-stal,L-3,0m
ISTN. KABEL ENERG. NN ø20 Ro=27,23
28,30
28,00
28,30
28,00
26,75
26,48
1,55
1,52
PE100_SDR17_zw
32×2,0
3,9
66,8 ‰
0,0
3,9
0,0
W17
W42

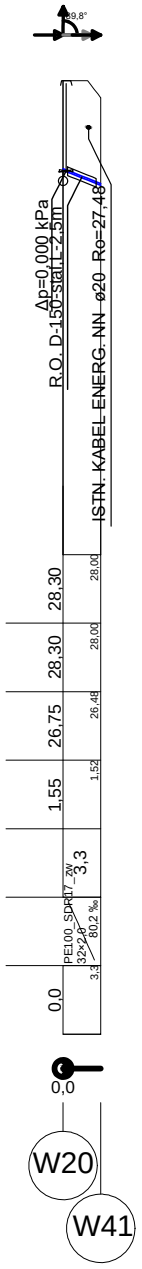
89,8°
Δp=0,000 kPa
R.O. D-150-stal,L-2,5m
ISTN. KABEL ENERG. NN ø20 Ro=27,48
28,30
28,00
28,30
28,00
26,75
26,48
1,55
1,52
PE100_SDR17_zw
32×2,0
3,3
80,2 ‰
0,0
3,3
0,0
W20
W41

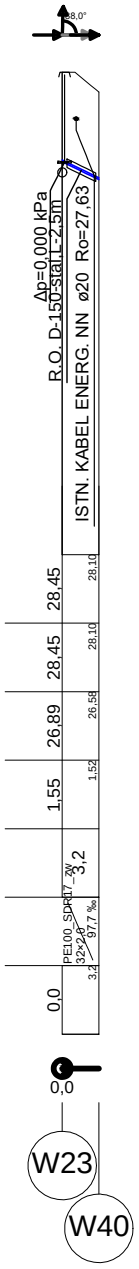
88,0°
Δp=0,000 kPa
R.O. D-150-stal,L-2,5m
ISTN. KABEL ENERG. NN ø20 Ro=27,63
28,45
28,10
28,45
28,10
26,89
26,58
1,55
1,52
PE100_SDR17_zw
32×2,0
3,2
97,7 ‰
0,0
3,2
0,0
W23
W40

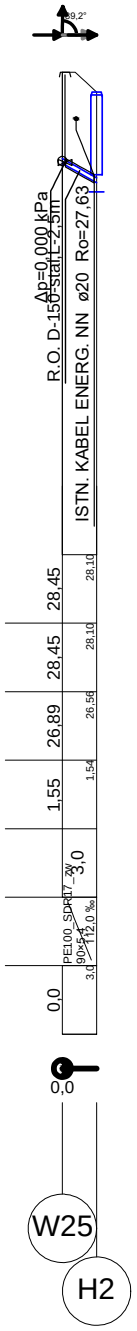
89,2°
Δp=0,000 kPa
R.O. D-150-stal,L-2,5m
ISTN. KABEL ENERG. NN ø20 Ro=27,63
28,45
28,10
28,45
28,10
26,89
26,56
1,55
1,54
PE100_SDR17_zw
90×5,4
3,0
112,0 ‰
0,0
3,0
0,0
W25
H2

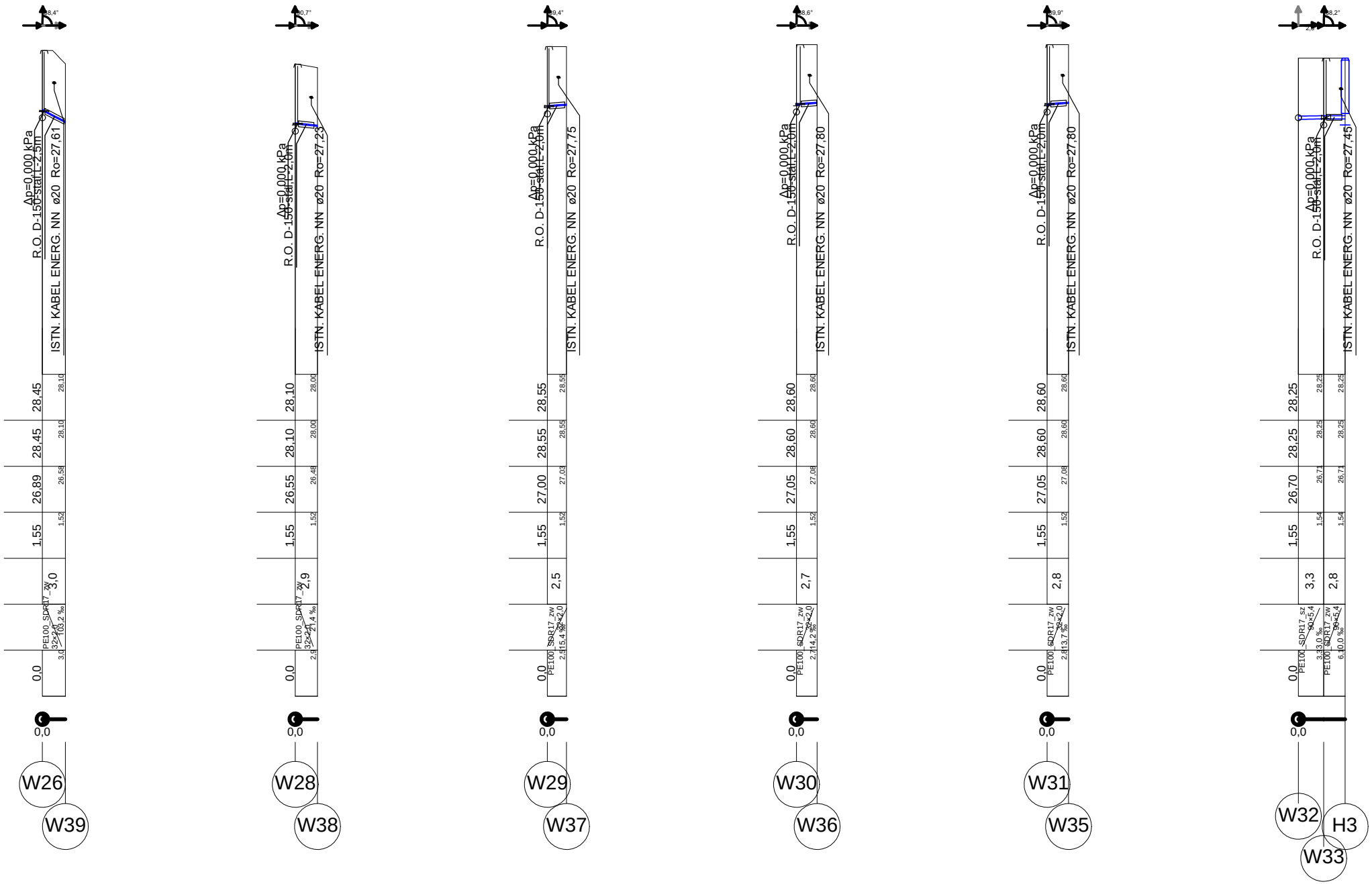

88,4°
Δp=0,000 kPa
R.O. D-150 stal L-2,5m
ISTN. KABEL ENERG. NN ø20 Ro=27,61
28,45
28,10
28,45
28,10
26,89
26,58
1,55
1,52
3,0
PE100_SDR17_zw
32×2,0
103,2 ‰
3,0
0,0
0,0
W26
W39
90,7°
Δp=0,000 kPa
R.O. D-150 stal L-2,0m
ISTN. KABEL ENERG. NN ø20 Ro=27,23
28,10
28,00
28,10
28,00
26,55
26,48
1,55
1,52
2,9
PE100_SDR17_zw
32×2,0
21,4 ‰
2,9
0,0
0,0
W28
W38
89,4°
Δp=0,000 kPa
R.O. D-150 stal L-2,0m
ISTN. KABEL ENERG. NN ø20 Ro=27,75
28,55
28,55
28,55
28,55
27,00
27,03
1,55
1,52
2,5
PE100_SDR17_zw
32×2,0
15,4 ‰
2,5
0,0
0,0
W29
W37
88,6°
Δp=0,000 kPa
R.O. D-150 stal L-2,0m
ISTN. KABEL ENERG. NN ø20 Ro=27,80
28,60
28,60
28,60
28,60
27,05
27,08
1,55
1,52
2,7
PE100_SDR17_zw
32×2,0
14,2 ‰
2,7
0,0
0,0
W30
W36
89,9°
Δp=0,000 kPa
R.O. D-150 stal L-2,0m
ISTN. KABEL ENERG. NN ø20 Ro=27,80
28,60
28,60
28,60
28,60
27,05
27,08
1,55
1,52
2,8
PE100_SDR17_zw
32×2,0
13,7 ‰
2,8
0,0
0,0
W31
W35
2,6°
88,2°
Δp=0,000 kPa
R.O. D-150 stal L-2,0m
ISTN. KABEL ENERG. NN ø20 Ro=27,45
28,25
28,25
28,25
28,25
28,25
26,70
26,71
26,71
1,55
1,54
1,54
3,3
2,8
PE100_SDR17_sz
90×5,4
3,0 ‰
3,3
PE100_SDR17_zw
90×5,4
0,0 ‰
6,1
0,0
0,0
W32
W33
H3

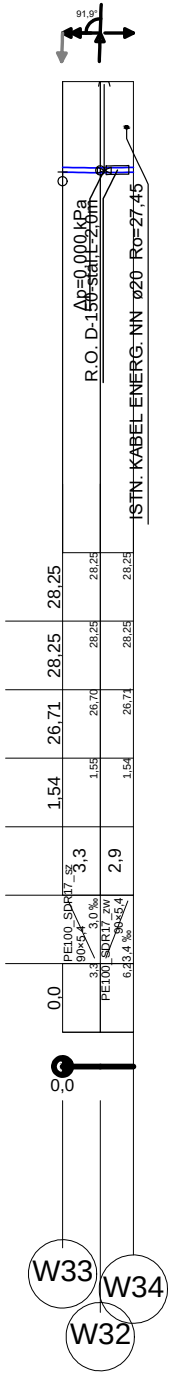
91,9°
Δp=0,000 kPa
R.O. D-150-stal L=2,0m
ISTN. KABEL ENERG. NN ø20 Ro=27,45
28,25
28,25
28,25
28,25
28,25
28,25
26,71
26,70
26,71
1,54
1,55
1,54
3,3
2,9
PE100_SDR17_sz
90×5,4
3,0 ‰
3,3
PE100_SDR17_zw
90×5,4
3,4 ‰
6,2
0,0
0,0
W33
W34
W32

"MEDIUM" MOCZULSKI JAN Przedsiębiorstwo Wielobranżowe

66-400 Gorzów Wlkp. ul. Zuchów 37 tel.601-764255, e-mail :medium@moczulski.com.pl

PRAWA AUTORSKIE ZASTRZEŻONE

	imię i nazwisko	nr uprawnień	data	podpis
Kierownik proj :	-			
Projektował :	mgr inż. JAN MOCZULSKI	LUKG/0004/PWOS/04 w spec. sanit.	10-03-2016	
Opracował :				
Opracował :	-			
Kreślił :	-			
Sprawdził :	mgr inż. ALBIN POLESZCZUK	59/86/GW w spec. instalac-inż.	10-03-2016	

zamierzenie inwestycyjne :
BUDOWA SIECI WODOCIĄGOWEJ Z PRZYŁĄCZAMI UL.CEGLANA GÓRA
W SKWIERZYNIE

adres :
DZ.NR 106/1,138/1,143
-obręb 1 SKWIERZYNA

obiekt :
SIEĆ WODOCIAGOWA

projekt nr :	faza :	branża :
-	PB	PB-PS

data i miejsce opracowania :
GORZÓW WLKP.

treść rysunku :
PROFIL PODŁUŻNY CZ.1
SIEĆ WODOCIĄGOWA UL.CEGLANA GÓRA , SKWIERZYNA

skala :
1:500
1:100

rysunek nr :
PS-2b